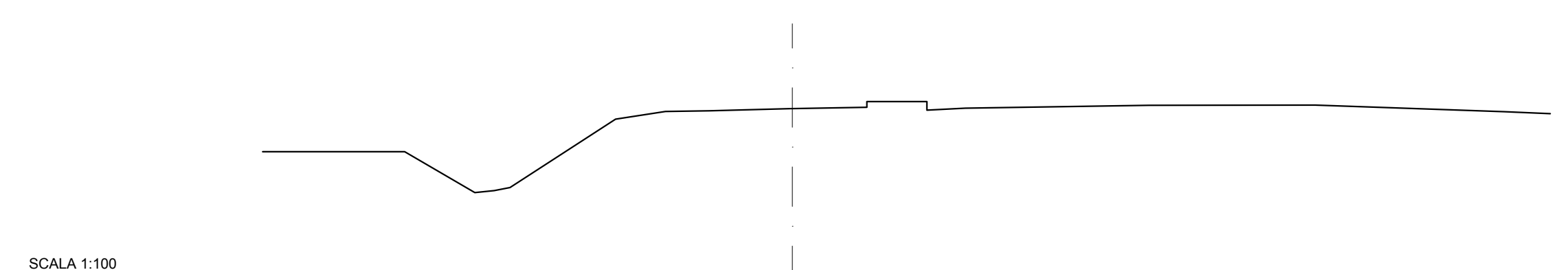
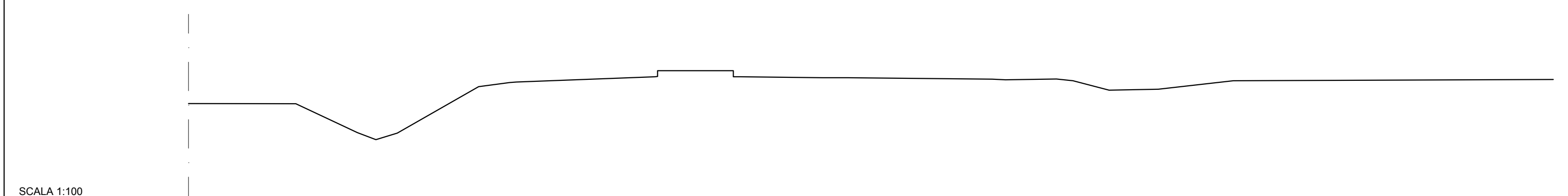


- LEGENDA:**
- chiusino Montini in ghisa 60x60cm
 - saracinesca acquedotto in ghisa Ø12cm
 - chiusino illuminazione cls 40x40cm
 - palo illuminazione Ø12cm
 - chiusino generico ghisa
 - caditoia cls 40x40cm
 - caditoia cls 50x50cm
 - chiusino generico cls
 - caditoia laterale Ø20cm
 - chiusino fognatura nera in ghisa Ø16cm

SEZIONI : 1
DIST.PROG. : 15,65
DIST.SUCC. : 55,03

SEZIONI : 2
DIST.PROG. : 70,68
DIST.PREC. : 55,03
DIST.SUCC. : 158,44

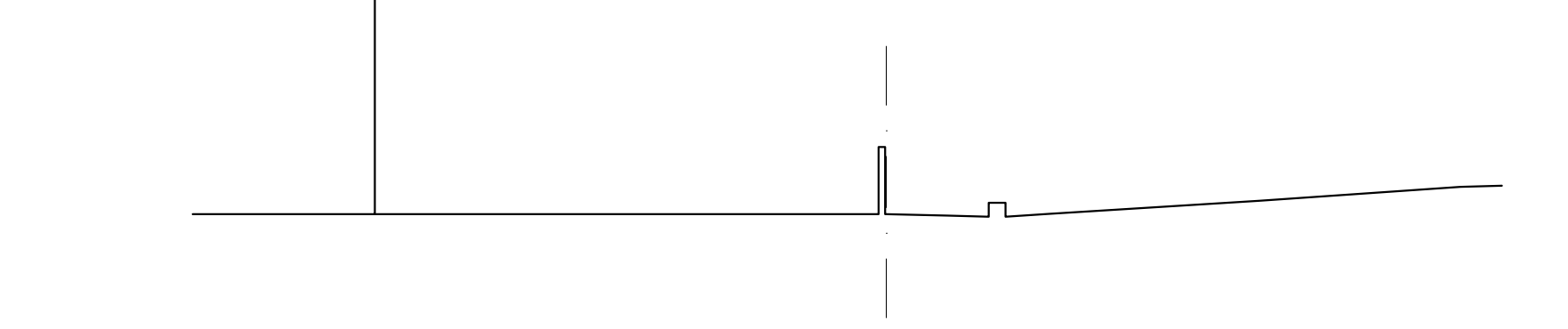
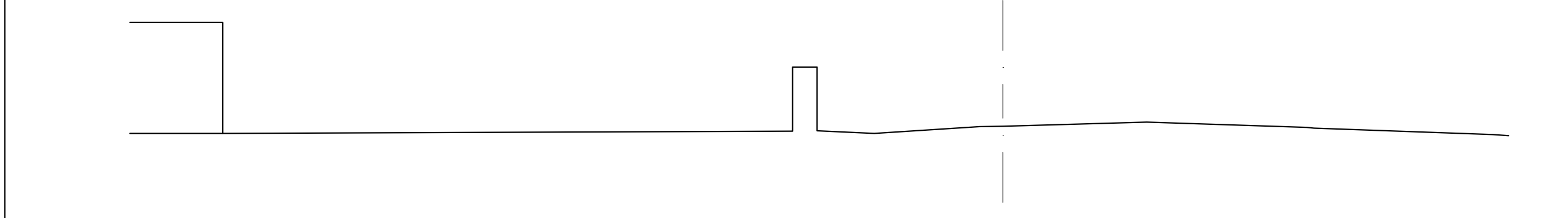


QUOTE TERRENO	9,43	9,43	6,66	6,48	6,65	9,88	10,14	10,15	10,30	10,14	10,12	10,08	10,06	10,09	10,04	9,79	9,81	10,04	10,07
DIST.PARZ.TERRENO	2,85	1,64	0,49	0,57	2,16	0,83	3,68	2,01	2,19	0,65	3,84	0,35	1,35	0,44	0,95	1,31	1,98	8,49	
DIST.PROGR.TERRENO	-0,00	-2,85	-4,48	-4,97	-5,54	-7,70	-8,53	-8,70	-12,38	-14,46	-16,84	-17,49	-21,33	-23,04	-24,43	-25,74	-27,73	-36,22	

QUOTE TERRENO	9,26	9,26	8,47	8,51	8,57	9,89	10,03	10,05	10,09	10,17	10,22	10,22	10,16	10,15	10,16	10,03	9,99
DIST.PARZ.TERRENO	2,73	1,35	0,37	0,38	2,03	0,96	0,84	1,59	1,43	0,92	0,74	3,53	3,20	3,64	0,89		
DIST.PROGR.TERRENO	-10,20	-7,46	-6,11	-5,74	-5,43	-3,40	-2,44	-1,60	-0,01	-1,43	-2,47	-3,33	-6,86	-10,07	-13,70	-14,59	

SEZIONI : 3
DIST.PROG. : 229,12
DIST.PREC. : 158,44
DIST.SUCC. : 111,23

SEZIONI : 4
DIST.PROG. : 340,34
DIST.PREC. : 111,23
DIST.SUCC. : 106,93



QUOTE TERRENO	9,50	9,55	9,59	9,59	9,56	9,50	9,65	9,66	9,75	9,63	9,67	
DIST.PARZ.TERRENO	12,80	0,35	1,09	1,09	0,36	1,28	0,53	3,23	3,59	4,01	0,36	9,45
DIST.PROGR.TERRENO	-17,52	-4,72	-4,57	-4,17	-2,89	-0,53	-0,00	-3,23	-6,82	-6,89	-11,00	-9,45

QUOTE TERRENO	9,31	9,31	9,31	9,31	9,31	9,31	9,31	9,31	9,31	9,31	9,31	9,51	9,72	9,73
DIST.PARZ.TERRENO	7,49	0,91	0,62	0,64	3,13	3,00	0,61							
DIST.PROGR.TERRENO	-7,60	-0,11	-0,09	-0,09	-1,56	-1,56	-1,56	-1,56	-1,56	-1,56	-1,56	-5,54	-8,54	-9,15

Città Metropolitana di Venezia
**Comune di Cinto
Caomaggiore**

R.U.P. Arch. Chiara Agnoletto

Progettazione R.T.P.
Arch. Carlo Pavan, Arch. Nicola Pavan



120 grammi laboratorio di architettura
Carlo Pavan e Nicola Pavan architetti
Via delle industrie, 15 - 30174 Venezia
3475116625 studio@120lab.net

Collaboratori:
arch. Marilisa Maffei, arch. Damiano Mazzocchini, diff. Matteo Bianco



W.E.I.N VENICE
Ing. Gianni Breda
Via Rampa Cavalotova, 26 - 30172 Venezia
041 531 8158 info@wei-engineering.com

Consulenti:
rilievi: geom. Pietro Guzzo - Studio Guzzo
analisi geologiche: geol. Nicola Saviane

**NUOVA PISTA
CICLABILE IN VIA
PORTOGRUARO VERSO
VIA U.GRANDIS**

CUP F11B18000140003
CIG 87203081D0

Stato Progetto
PROGETTO DEFINITIVO

G02 - STATO DI FATTO

Tavolo Rilievo geometrico Tratto 1 Planimetria e sezioni	Codice tavolo G02 SF02.1
Revisione	Codice linea 21-VE-CINTO
Data Giugno 2022	Scala 1:500 1:100

© 2022 - Progetto Definitivo - Nuova Pista Ciclabile in Via Portogruaro verso Via U. Grandis - Comune di Cinto Caomaggiore - PIA - CIG 87203081D0 - 02/02/2022 - 131 - pag. 002 - 03A