





- LEGENDA:**
- chiusino Montini in ghisa 60x60cm
 - saracinesca acquedotto in ghisa Ø12cm
 - chiusino illuminazione cls 40x40cm
 - palo illuminazione Ø12cm
 - chiusino generico ghisa
 - caditoia ghisa 40x40cm
 - caditoia cls 50x50cm
 - chiusino generico cls
 - caditoia laterale Ø20cm
 - chiusino fognatura nera in ghisa Ø65cm

SEZIONI : 5
 DIST.PROG. : 447,27
 DIST.PREC. : 106,93
 DIST.SUCC. : 136,84

SEZIONI : 6
 DIST.PROG. : 584,11
 DIST.PREC. : 136,84
 DIST.SUCC. : 86,75

SEZIONI : 7
 DIST.PROG. : 670,86
 DIST.PREC. : 86,75
 DIST.SUCC. : 147,13



SCALA 1:100

QUOTE TERRENO	8,99	9,06	9,08	9,02	9,03
DIST.PARZ.TERRENO	0,40	2,94	0,45	2,76	0,68
DIST.PROGR.TERRENO	-1,27	-2,94	-6,16	-9,05	-9,73

SCALA 1:100

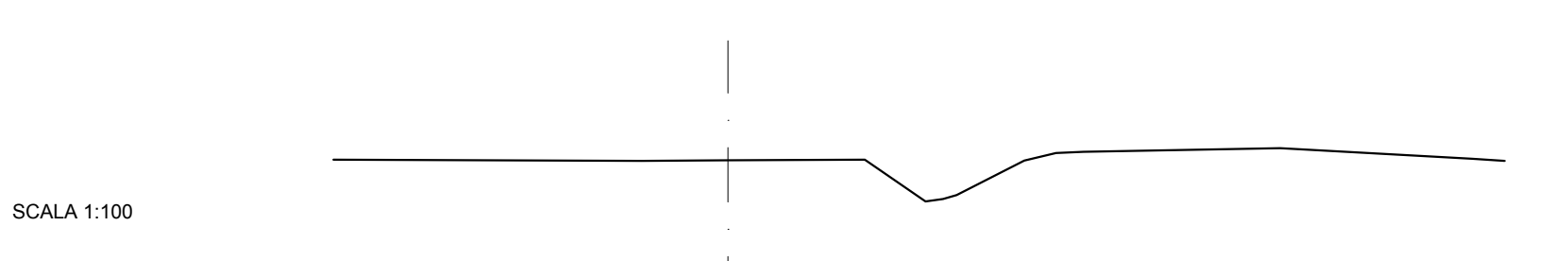
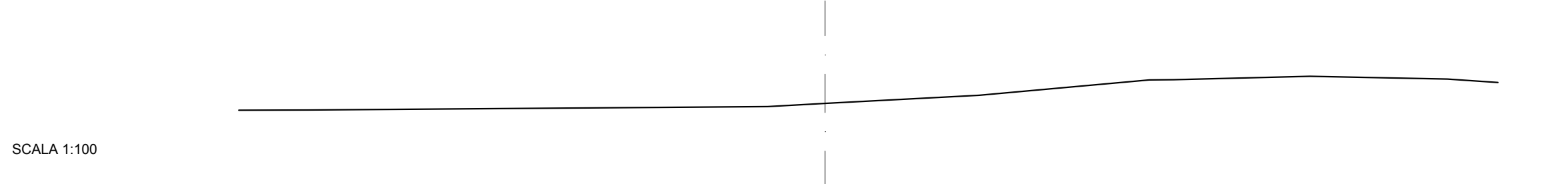
QUOTE TERRENO	8,55	8,68	8,85	8,94	8,89
DIST.PARZ.TERRENO	0,25	1,22	1,48	1,11	0,29
DIST.PROGR.TERRENO	-1,32	-1,48	-2,58	-5,72	-8,45

SCALA 1:100

QUOTE TERRENO	8,32	8,16	8,09	7,97	7,97	7,50	8,43	8,55	8,62	8,72	8,68
DIST.PARZ.TERRENO	5,98	1,09	1,64	1,00	1,05	1,73	0,61	2,69	2,77	0,36	0,39
DIST.PROGR.TERRENO	-7,08	-1,09	-0,00	-1,64	-2,64	-3,69	-5,81	-6,42	-6,86	-9,56	-12,33

SEZIONI : 8
 DIST.PROG. : 717,98
 DIST.PREC. : 47,13
 DIST.SUCC. : 98,40

SEZIONI : 9
 DIST.PROG. : 816,38
 DIST.PREC. : 98,40
 DIST.SUCC. : 78,42



SCALA 1:100

QUOTE TERRENO	7,87	7,88	7,95	8,01	8,17	8,47	8,48	8,55	8,49	8,42
DIST.PARZ.TERRENO	1,39	9,11	1,14	3,06	3,38	0,48	2,71	2,73	1,00	0,45
DIST.PROGR.TERRENO	-11,65	-10,25	-1,14	-0,00	-3,06	-6,43	-6,91	-9,62	-12,35	-13,35

SCALA 1:100

QUOTE TERRENO	7,83	7,81	7,82	7,83	7,74	7,81	7,99	7,84	7,81
DIST.PARZ.TERRENO	4,32	1,21	1,92	0,85	0,95	0,44	2,76	2,69	0,45
DIST.PROGR.TERRENO	-5,53	-1,21	-0,00	-1,92	-2,77	-4,15	-7,74	-10,43	-10,88

Città Metropolitana di Venezia
 Comune di Cinto
 Caomaggiore

R.U.P. Arch. Chiara Agnoletto
 Progettazione R.T.P. Arch. Carlo Pavan, Arch. Nicola Pavan
 120 grammi laboratorio di architettura
 Carlo Pavan e Nicola Pavan architetti
 Via delle industrie, 15 - 30174 Venezia
 3475116625 studio@120lab.net
 Collaboratori:
 arch. Marilisa Maffei, arch. Damiano Mazzocchini, diff. Matteo Bianco
W.E.I. N VENICE
 W.E.I. N VENICE
 Ing. Gianni Breda
 Via Rampa Cavalotorta, 26 - 30172 Venezia
 041 531 8158 info@wei-engineering.com
 Consulenti: rilievi: geom. Pietro Guzzo - Studio Guzzo
 analisi geologiche: geol. Nicola Saviane

**NUOVA PISTA
 CICLABILE IN VIA
 PORTOGRUARO VERSO
 VIA U.GRANDIS**
 CUP F11B18000140003
 CIG 87203081D0

PROGETTO DEFINITIVO

G02 - STATO DI FATTO

Tavolo Rilievo geometrico Tratto 2 Planimetria e sezioni	Codice tavolo G02 SF02.2
Revisione	Codice linea 21-VE-CINTO
Data Giugno 2022	Scala 1:500 1:100

© 2022 Progettazione (Numeri) / 130grammi - Venezia (041) 531 8158 - Cinto Caomaggiore (041) 531 8158 - info@wei-engineering.com - stampato il 13 luglio 2022, 03:30